

Activo		Pasivo y capital contable	
Efectivo y equivalentes de efectivo	\$ 150,794	Pasivos bursátiles	\$ 2,442,446
Cartera de crédito con riesgo de crédito 1		Préstamos bancarios y de otros organismos	
Créditos comerciales	<u>11,673,122</u>	De corto plazo	2,820,287
Actividad empresarial o comercial	11,656,845	De largo plazo	<u>2,198,090</u>
Entidades Financieras	16,277		5,018,377
Cartera de crédito con riesgo de crédito 2		Pasivo por arrendamiento	18,244
Créditos comerciales	<u>274,341</u>	Otras cuentas por pagar	
Actividad empresarial o comercial	274,341	Acreeedores por colaterales recibidos en efectivo	755,534
Cartera de crédito con riesgo de crédito 3		Contribuciones por pagar	16,220
Créditos comerciales	<u>532,585</u>	Acreeedores diversos y otras cuentas por pagar	<u>386,086</u>
Actividad empresarial o comercial	532,585		1,157,840
Total cartera de crédito	<u>12,480,048</u>	Pasivo por impuestos a la utilidad	207,403
Partidas diferidas	(76,952)	Pasivo por beneficios a los empleados	73,284
(-) Menos:		Créditos diferidos y cobros anticipados	19,840
Estimación preventiva para riesgos crediticios	<u>(577,869)</u>	Total pasivo	<u>8,937,434</u>
Cartera de crédito (neto)	<u>11,825,227</u>	Capital contable	
Otras cuentas por cobrar (neto)	247,537	Capital contribuido	
Bienes adjudicados	37,817	Capital social	242,506
Pagos anticipados y otros activos	43,862	Incremento por actualización del capital social	40,674
Equipo destinado al arrendamiento operativo	2,640,355	Prima en venta de acciones	<u>111,961</u>
Inmuebles, mobiliario y equipo (neto)	36,677		395,141
Activos por derechos de uso de propiedades, mobiliario y equipo (neto)	16,507	Capital ganado	
Activos intangibles (neto)	416	Reservas de capital	122,535
Total activo	<u>\$ 14,999,192</u>	Resultado ejercicios anteriores	<u>5,332,200</u>
		Resultado de ejercicios anteriores	5,270,231
		Incremento por actualización del resultado de ejercicios ant.	61,969
		Resultado neto	210,347
		Otros resultados integrales	<u>1,535</u>
		Remediación de beneficios definidos a los empleados	1,535
			5,666,617
		Total capital contable	<u>6,061,758</u>
		Total pasivo y capital contable	<u>\$ 14,999,192</u>

Cuentas de orden

Rentas devengadas no cobradas derivadas de operaciones de arrendamiento operativo	\$ 195,191
Intereses devengados no cobrados derivados de la cartera de crédito	68,952
Colaterales recibidos (Garantías)	14,722,842
Líneas de crédito otorgadas no utilizadas	5,593,896
Otras cuentas de orden	6,199,042

El saldo histórico del capital social es de \$242,504

"El presente balance general, se formuló de conformidad con los criterios de contabilidad para las Instituciones de Crédito, emitidos por la Comisión Nacional Bancaria y de Valores, con fundamento en lo dispuesto por los artículos 99, 101 y 102 de la Ley de Instituciones de Crédito, de observancia general y obligatoria, aplicados de manera consistente, encontrándose reflejadas las operaciones efectuadas por la Institución hasta la fecha arriba mencionada, las cuales se realizaron y valoraron con apego a sanas prácticas bancarias y a las disposiciones legales y administrativas aplicables."

"El presente balance general fue aprobado por el consejo de administración bajo la responsabilidad de los directivos que lo suscriben."

"El presente balance general consolidado podrá ser consultado en cualquiera de las siguientes direcciones de internet:"

<http://www.cnby.gob.mx>

<http://www.navistar-financial.com>

José A. Chacón Pérez
Presidente Ejecutivo

Safdar Mohammad Mahmood
Director de Finanzas y Administración,
Operaciones Globales

Jorge Campos Bedolla
Subdirector de Contraloría

Nancy H. Trejo González
Gerente de Control Interno

AV. EJERCITO NACIONAL 904 PISO 11 COL. PALMAS POLANCO C.P. 11560 MEXICO, D. F.

ESTADO DE RESULTADOS DEL 1o. DE ENERO AL 31 DE MARZO DE 2023

(Cifras en miles de pesos)

Ingresos por intereses		\$	428,969
Gastos por intereses			(187,823)
Margen financiero			241,146
Estimación preventiva para riesgos crediticios			24,913
Margen financiero ajustado por riesgos crediticios			266,059
Comisiones y tarifas cobradas	56,974		
Comisiones y tarifas pagadas	(9,579)		
Resultados por intermediación	1,286		
Resultado por arrendamiento operativo	55,395		
Otros ingresos (egresos) de la operación	20,563		
Gastos de administración	(90,202)		
			34,437
Resultado antes de impuestos a la utilidad			300,496
Impuestos a la utilidad causados	(90,149)		
Impuestos a la utilidad diferidos (netos)	0		
			(90,149)
Resultado neto		\$	210,347
Otros Resultados Integrales			
Remediación de beneficios definidos a los empleados			(126)
Resultado integral		\$	210,221

"El presente estado de resultados se formuló de conformidad con los criterios de contabilidad para las Instituciones de Crédito, emitidos por la Comisión Nacional Bancaria y de Valores, con fundamento en lo dispuesto por los Artículos 99, 101 y 102 de la Ley de Instituciones de Crédito, de observancia general y obligatoria, aplicados de manera consistente, encontrándose reflejados todos los ingresos y egresos derivados de las operaciones efectuadas por la institución durante el período arriba mencionado, las cuales se realizaron y valoraron con apego a sanas prácticas bancarias y a las disposiciones legales y administrativas aplicables."

"El presente estado de resultados fue aprobado por el consejo de administración bajo la responsabilidad de los directivos que lo suscriben."

"El presente estado no consolidado de resultados podrá ser consultado en cualquiera de las siguientes direcciones de internet:"

<http://www.cnbv.gob.mx>

<http://www.navistar-financial.com>



José A. Chacón Pérez
Presidente Ejecutivo



Safdar Mohammad Mahmood
Director de Finanzas y Administración,
Operaciones Globales



Jorge Campos Bedolla
Subdirector de Contraloría



Nancy H. Trejo González
Gerente de Control Interno



NAVISTAR FINANCIAL, S.A. DE C.V. SOFOM E.R.
Sociedad Financiera de Objeto Múltiple, Entidad Regulada

AV. EJERCITO NACIONAL 904 PISO 11 COL. PALMAS POLANCO C.P. 11560 MEXICO, D. F.
ESTADO DE VARIACIONES EN EL CAPITAL CONTABLE DEL 1o. DE ENERO AL 31 DE MARZO DE 2023

(Cifras en miles de pesos)

Concepto	Capital contribuido		Capital ganado				Total
	Capital Social	Prima en venta de acciones	Reservas de capital	Resultado de ejercicios anteriores	Remediones de beneficios a empleados	Resultado neto	
Saldo al 31 de diciembre de 2022	283,180	111,961	122,535	4,429,647	1,661	889,110	5,838,094
Ajustes retrospectivos por cambios contables				13,443			13,443
Traspaso del resultado neto a resultado de ejercicios anteriores				889,110		(889,110)	0
Movimientos inherentes al reconocimiento de la utilidad integral	0	0	0	902,553	0	(889,110)	13,443
Resultado neto						210,347	210,347
Otras partidas de resultado integral					(126)		(126)
Resultado integral					(126)		210,221
Movimientos inherentes al reconocimiento de la utilidad integral	0	0	0	0	(126)	210,347	210,221
Saldo al 31 de marzo de 2023	283,180	111,961	122,535	5,332,200	1,535	210,347	6,061,758

"El presente estado de variaciones en el capital contable, se formuló de conformidad con los criterios de contabilidad para las sociedades financieras de objeto múltiple reguladas, emitidos por la Comisión Nacional Bancaria y de Valores, con fundamento en los artículos 99, 101 y 102 de la Ley de Instituciones de Crédito, de observancia general y obligatoria, aplicados de manera consistente, encontrándose reflejadas todas las operaciones efectuadas por la Sociedad hasta las fechas arriba mencionadas, las cuales se realizaron y valoraron con apego a sanas prácticas bancarias y a las disposiciones legales y administrativas aplicables".

"El presente estado de variaciones en el capital contable, fue aprobado por el consejo de administración bajo la responsabilidad de los directivos que lo suscriben."

"El presente estado consolidado de variaciones en el capital contable, podrá ser consultado en cualquiera de las siguientes direcciones de internet:"

<http://www.cnbv.gob.mx>

<http://www.navistar-financial.com>

José A. Chacón Pérez
Presidente Ejecutivo

Safdar Mohammad Mahmood
Director de Finanzas y Administración,
Operaciones Globales

Jorge Campos Bedolla
Subdirector de Contraloría

Nancy H. Trejo González
Gerente de Control Interno

Actividades de operacion	
Resultado neto	\$ <u>210,347</u>
Ajustes que no requirieron el uso de efectivo para conciliar la (pérdida) utilidad antes de impuestos a los flujos de efectivo de actividades de	
Depreciaciones y amortizaciones	123,288
Provisiones	443,725
Impuestos a la utilidad causados y diferidos	90,149
Participación de los trabajadores en la utilidad causada y diferida	3,174
Flujos netos de efectivo utilizados en actividades de operación antes de los cambios en el capital de trabajo y provisiones	870,683
Cambios en activos y pasivos de operación:	
Cambio en cartera de crédito (neto)	(211,425)
Cambio en otras cuentas por cobrar (neto)	9,485
Cambio en bienes adjudicados (neto)	12,425
Cambio en otros activos operativos (neto)	6,668
Cambio en equipo destinado al arrendamiento	(119,834)
Cambio en pasivos brsátiles	(34,913)
Cambios de préstamos interbancarios y de otros organismos	(185,116)
Cambio en otros pasivos operativos	(5,190)
Cambio en activos/pasivos por beneficios a los empleados	5,395
Cambio en otras cuentas por pagar	(6,718)
Cambio en otras provisiones	(443,725)
Pagos de impuestos a la utilidad	(14,737)
Flujos netos de efectivo generados por actividades de operación	(117,002)
Actividades de inversión	
Pagos por adquisición de inmuebles, mobiliario y equipo	(3,257)
Flujos netos de efectivo generados por actividades de inversión	(3,257)
Actividades de financiamiento	
Intereses sobre pasivos por arrendamiento	(671)
Flujos netos de efectivo (utilizados en) generados por actividades de financiamiento	(671)
(Decremento) incremento de efectivo y equivalentes de efectivo	(120,930)
Efectivo y equivalentes de efectivo al inicio del periodo	271,724
Efectivo y equivalentes de efectivo al final del periodo	\$ <u>150,794</u>


"El presente estado de flujos de efectivo, se formuló de conformidad con los criterios de contabilidad para las sociedades financieras de objeto múltiple reguladas, emitidos por la Comisión Nacional Bancaria y de Valores, con fundamento en los artículos 99, 101 y 102 de la Ley de Instituciones de Crédito, de observancia general y obligatoria, aplicados de manera consistente, encontrándose reflejadas todas las operaciones efectuadas por la Sociedad hasta las fechas arriba mencionadas, las cuales se realizaron y valoraron con apego a sanas prácticas bancarias y a las disposiciones legales y administrativas aplicables".

"El presente estado de flujos de efectivo, fue aprobado por el consejo de administración bajo la responsabilidad de los directivos que lo suscriben."


"El presente estado no consolidado de flujos de efectivo, podrá ser consultado en cualquiera de las siguientes direcciones de internet:"

<http://www.cnbv.gob.mx>

<http://www.navistar-financial.com>




José A. Chacón Pérez
Presidente Ejecutivo



Safdar Mohammad Mahmood
Director de Finanzas y Administración,
Operaciones Globales



Jorge Campos Bedolla
Subdirector de Contraloría



Nancy H. Trejo González
Gerente de Control Interno